






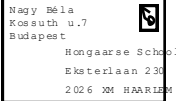














Uitspraakoefeningen met illustraties¹, voor- en achterklinkers

Voorklinkers zijn klinkers die voor in de mond worden gevormd, achterklinkers zijn klinkers die achter in de mond worden gevormd.



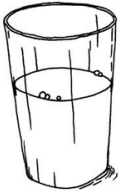












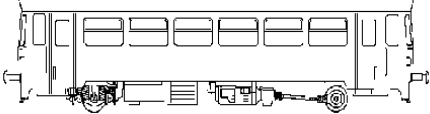
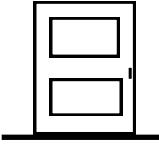





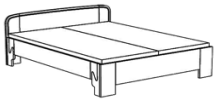

De meeste verbuigingsuitgangen, tussen- en achtervoegsels hebben verschillende varianten: een variant met voorklinkers voor woorden met voorklinkers en een achterklinkervariant voor achterklinkerwoorden.

Woorden met voorklinkers e,é ö,ő ü,ú

				
szem	szék	üveg	kéz	szemüveg
				
bőrönd	kés	levél	tévé	fűzet
				
szőlő	gyerek	erdő	könyv	kép
				
szekrény	csésze	körte	ember(ek)	repülő

¹De woorden bij de plaatjes moeten worden geleerd.

Woorden met achterklinkers a,á; o,ó; u,ú

				
fa	madár	pohár	toll	kulcs
				
csillag	lány	kamion	ablak	autó
				
kutya	nap	ház	város	virág
				
vonat	ajtó	gyufa	óra	
				
lámpa	fiú	alma	ágy	asztal